

NET119 緊急通報システムのご案内

根室北部消防事務組合

(中標津町・標津町・別海町・羅臼町)



NET119は、スマートフォン等からインターネットを利用して119番通報ができるサービスです。聴覚や言語機能の障害によって音声での会話が困難な方が、いつでも全国どこからでも通報場所を管轄する消防本部(署)へ、音声によらない通報をすることができます。

端末の対応機種

下記要件を満たすスマートフォン・タブレット・フィーチャーフォンからサービスの利用が可能です。

※フィーチャーフォンの場合、一部機能が制限されることがあります

		スマートフォン	タブレット	フィーチャーフォン
規格		OSのバージョンが Android (5.0以降)、 iOS (9.0以降) であること。		SHA-2 証明書、 cookieに対応している こと
必要 な 機 能	インターネット機能		○ ※1	
	メールサービス機能		○ ※2	
	GPS機能		○	

※1 GoogleChrome (Android)、Safari (iOS)をお使いください。

※2 @の直前又は先頭にピリオドやハイフンなどの記号があるアドレス(****.@@.ne.jp)、ピリオドやハイフンなどの記号が連続しているアドレス(**...***@.ne.jp)は使用できません。

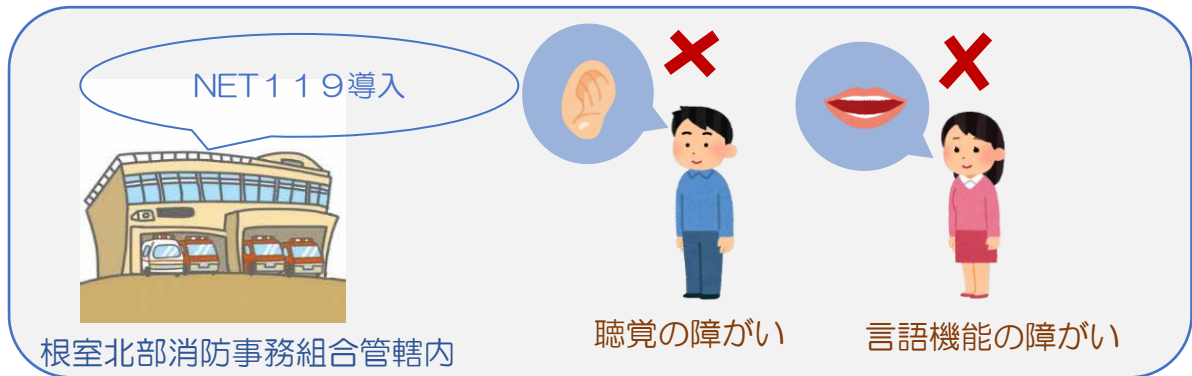
右の QR コード(<https://net119.speecan.jp/m/check>)から、お使いのフィーチャーフォン(スマートフォン以外)でNET119を利用可能かどうかを確認することができます。ページを開いて「現在位置確認」を押してください。



ご利用対象者

NET119 は、以下の条件を満たす方にご利用いただけます。

- NET119 による通報を受理する根室北部消防事務組合の管轄区域内に在住又は在勤若しくは在学している方
- 聴覚・言語機能に障がいがあり、音声電話による通報が困難な方(身体障害者手帳が交付されている方のほか、音声電話による緊急通報が困難であると消防長が認めた方)




登録方法

ご使用中の携帯通信端末でQRコードを読み取り、空メールを送信してください。QRコードが読み取れない場合、次のアドレス宛てに、空メールを送ってください。

「r.nemurohokubu@net119.speechan.jp」



①QRコードから空メール送信



②申請用 URL を記載したメールが届く

③URL をクリックして、利用申請をする

申請情報入力・編集

申請者本人

氏名*

フリガナ*

生年月日*

性別: 男 女

住所*

メールアドレス* 11912sckm@gmail.com

住所は都道府県名から入力してください。

消防署(管理者)が申請内容を確認し認可

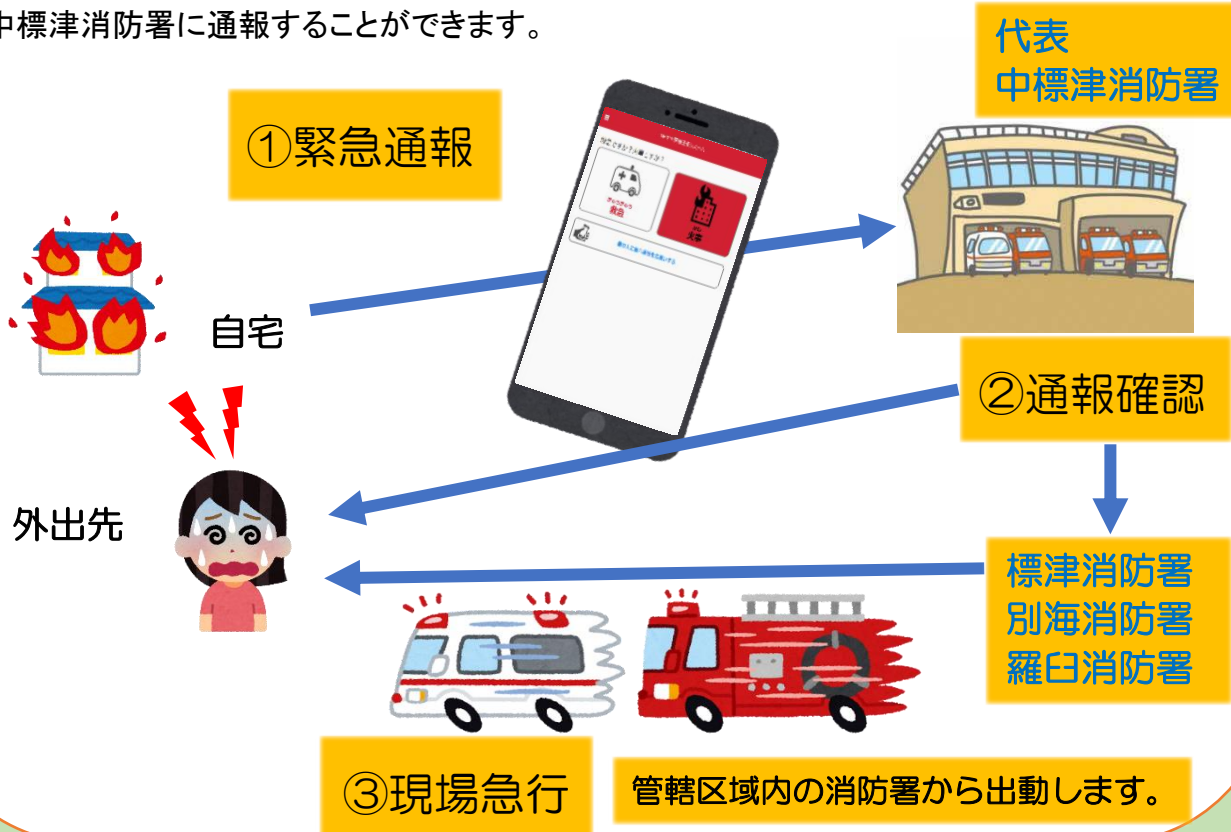
④登録完了

ID/パスワードが記載されたメールが届く

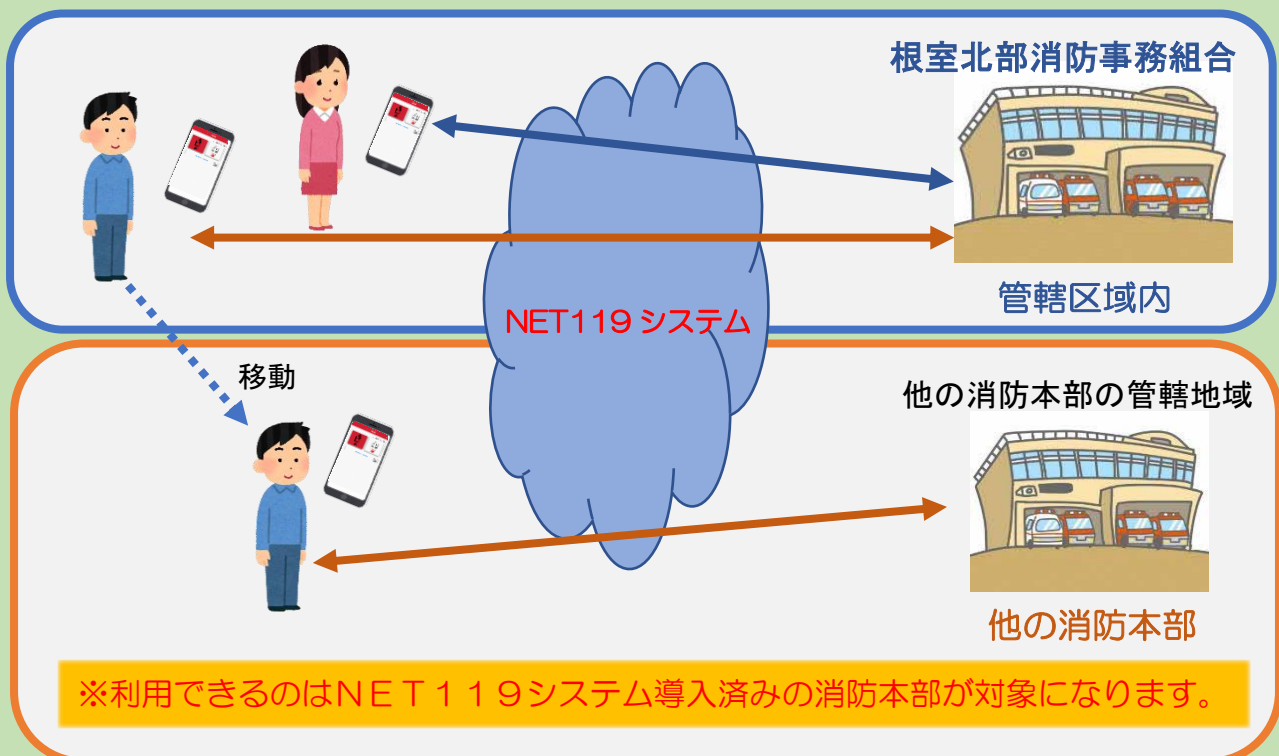


通報の流れ

NET119では、緊急時にスマートフォン等からインターネット回線を経由して、代表の中標津消防署に通報することができます。

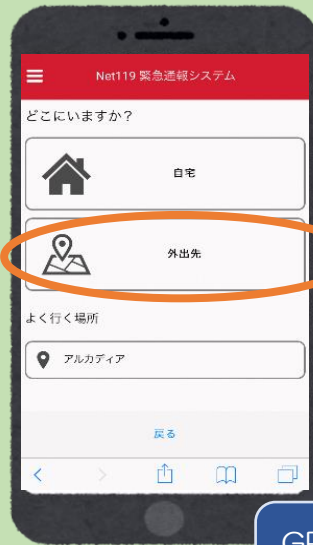


また、管轄区域外から通報した場合でも、NET119番通報システム導入済みの地域であれば、サービス提供事業者に関係なく、緊急通報を、地域を管轄する消防本部(署)に通報できます。



NET119 でできること

かんたん操作で
通報ができる！



GPS 機能で
位置情報を通報



音声読み上げ機能で、
周りの人に代理通報
を頼める



チャット形式で
通報ができる！



練習通報ができる

選択肢をタップするだけ
でも答えられます

お問い合わせ先

根室北部消防事務組合 消防本部 0153-72-9114

中標津消防署 0153-72-2181 mail : shoubousho@nakashibetsu.jp